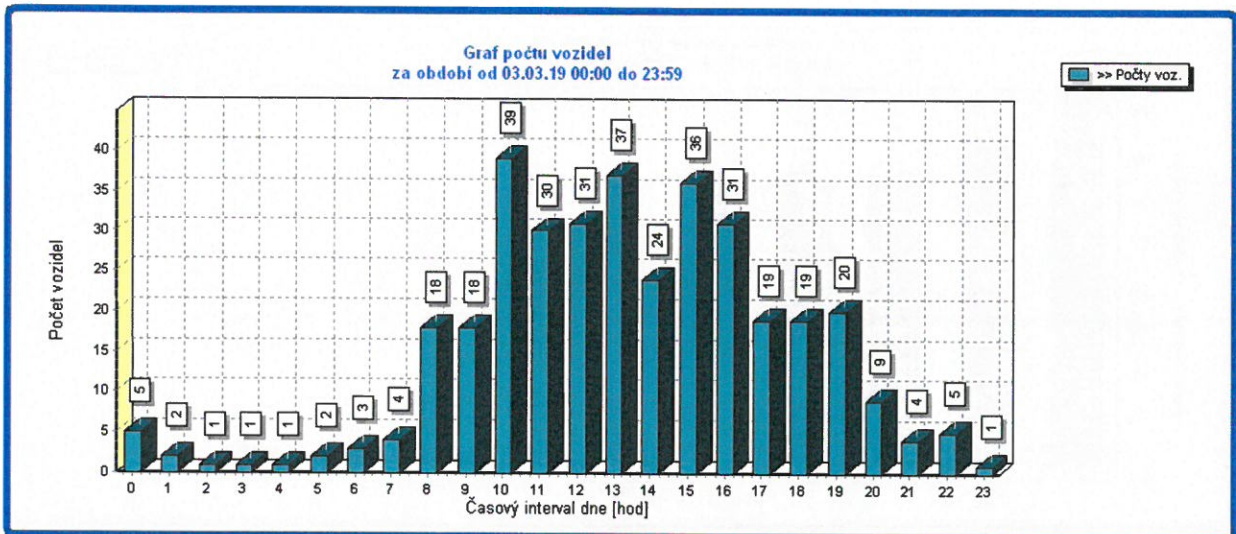


Denní statistiky

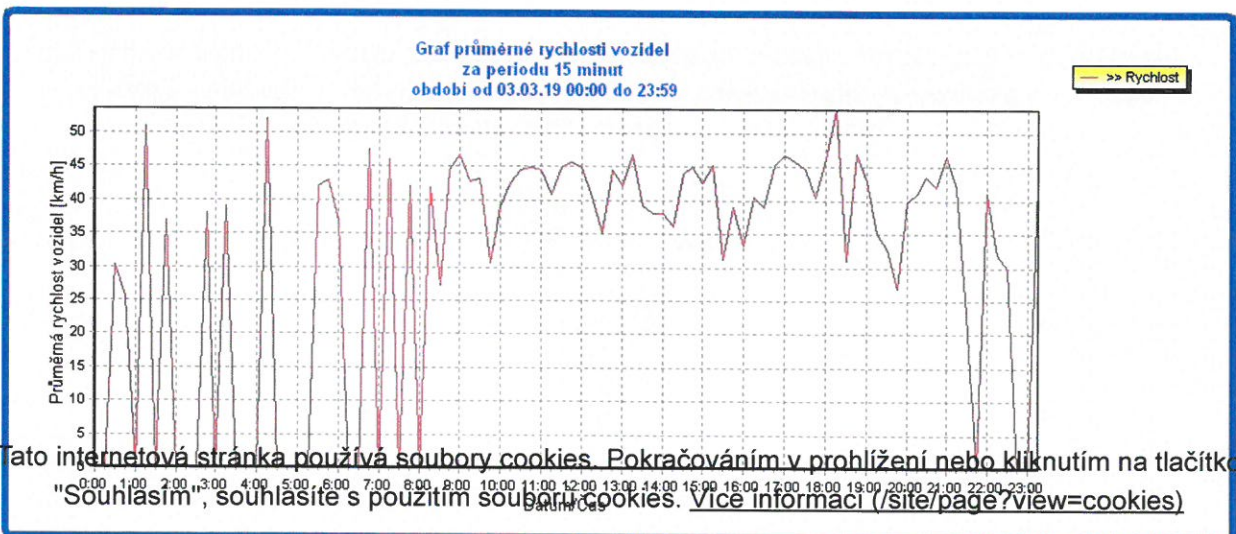
Pro zobrazení statistik jednotlivých dnů je potřebné zvolit rok, měsíc a příslušný den. Dostupné měsíce a dny se postupně načítají podle dostupnosti do seznamu. Počty vozidel na vjezdu a výjezdu z měřeného úseku se nemusí shodovat. Důvodem může být například odbočením vozidla.

Zařízení
 Rok
 Měsíc
 Den
 Směr

Pyšely - Intenzita

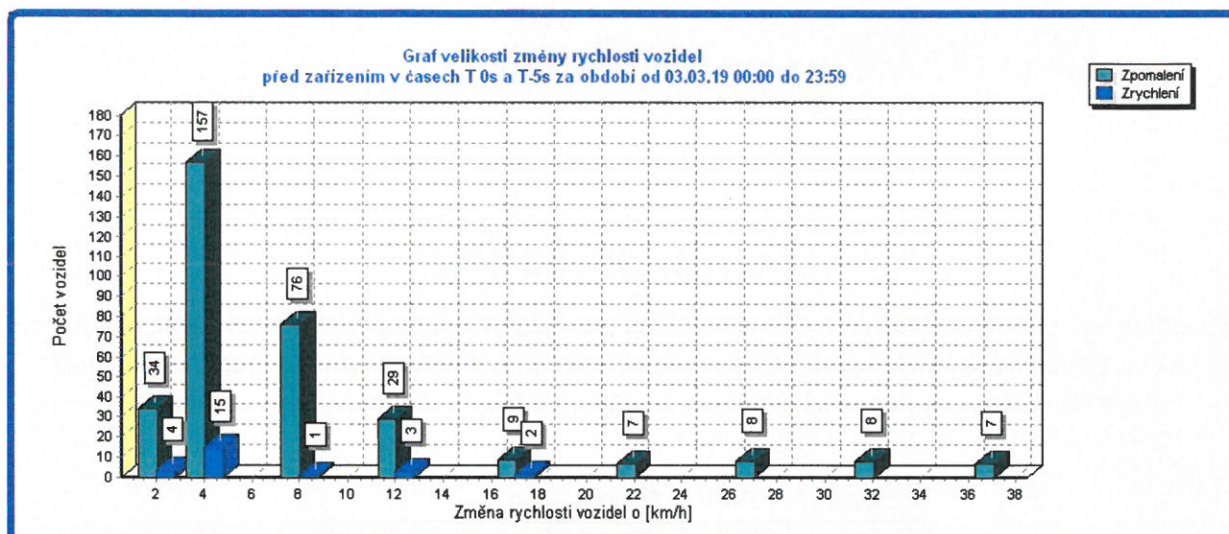


Pyšely - průměrná rychlost

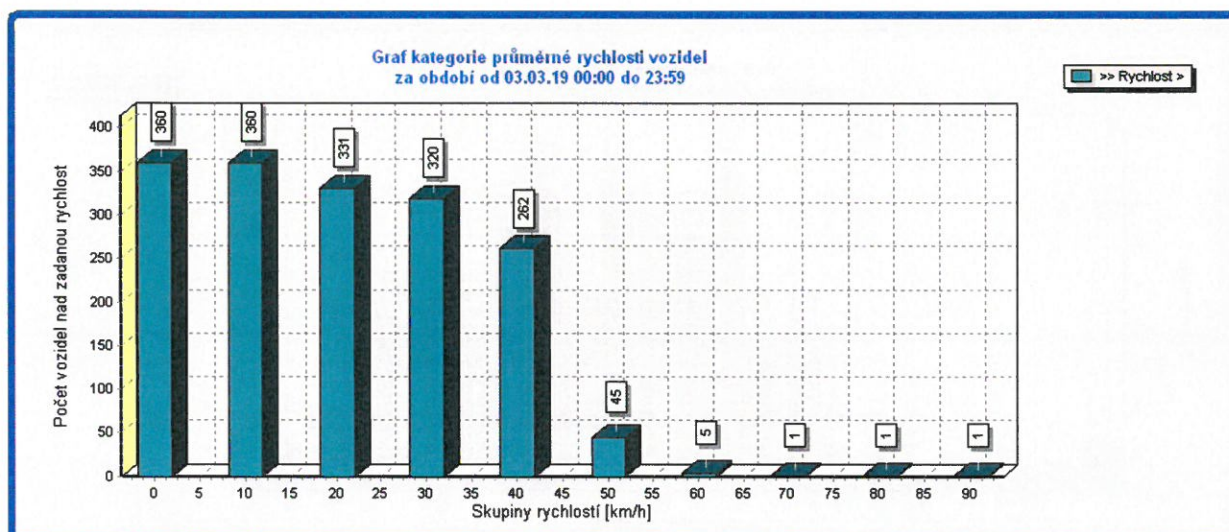


Souhlasím

Pyšely - Změna rychlosti vozidel překračujících rychlost



Pyšely - počet vozidel nad danou rychlost



O projektu

Realizace projektu *Bezpečný Středočeský kraj* byla financována příspěvkem Státního fondu dopravní infrastruktury a rozpočtem Středočeského kraje. Cílem projektu je zvýšení bezpečnosti a plynulosti silniční dopravy na území Středočeského kraje.



Tato internetová stránka používá soubory cookies. Pokračováním v prohlížení nebo kliknutím na tlačítko "Souhlasím", souhlasíte s použitím souborů cookies. [Více informací \(/site/page?view=cookies\)](/site/page?view=cookies)

Souhlasím